



GREEN
and **SMART** LIFE






AMBROGIO
R O B O T
THE ROBOTIC LAWNMOWER

katalog
2023



INDEX

| | |
|--|---|
| Intro | 2 |
| Sortiment | 4 |
| NEXTline | 5 |
| TWENTY ZR | 6 |
| TWENTY Deluxe - TWENTY Elite - TWENTY Elite S+ | 8 |
| TWENTY 25 Deluxe - TWENTY 25 Elite | 10 |
| TWENTY 29 Deluxe - TWENTY 29 Elite | 12 |
| 4.0 Basic | 14 |
| 4.0 Elite | 16 |
| 4.36 Elite | 18 |
| 4.36 Elite RTK | 20 |
| Ekstra garanti | 22 |
| NEXTline 4WD | 23 |
| 4.0 Basic 4WD | 24 |
| 4.0 Elite 4WD | 26 |
| 4.36 Elite 4WD | 28 |
| QUAD Elite | 30 |
| NEXT line - 4WD specifikationer | 32 |
| PROline | 38 |
| L250i Elite - L250i Elite S+ | 39 |
| L400i Deluxe - L400i B | 40 |
| PRO line specifikationer | 42 |
| GREENline | 44 |
| L60 Elite - L60 Elite S+ | 45 |
| L15 Deluxe | 46 |
| L32 Deluxe | 47 |
| GREEN line specifikationer | 48 |
| TEKNOLOGI |  |
| APP Ambrogio Remote | 51 |
| RTK Navigation | 52 |
| +INFINITY SYSTEM | 53 |
| SMART & GRØN |  |
| AMICO | 54 |
| ZDEFENCE | 55 |
| TILBEHØR |  |
| Tilbehør | 56 |
| Zucchetti Centro Sistemi | 59 |



Din grønne butler med et teknologisk hjerte

Den som vælger Ambrogio, får en ven

Ambrogio Robot er en robotplæneklipper, der uafhængigt kan klare både plæneklipping og opladning med maksimal sikkerhed og effektivitet. Det er den ideelle robot plæneklipper til dem, der ønsker perfekt klipping samt miljømæssig bæredygtighed, professionalismisme og innovation ved hjælp af et Made in Italy-produkt.

Ambrogio er en innovativ og smart robotplæneklipper og med kunstig intelligens der gør det nemt at finde rundt i haven. Den er altid tilsluttet skyen takket være de mest avancerede teknologier og er designet til at give dig mulighed for at nyde din have i total afslapning.



1 Ambrogio arbejder automatisk

Ambrogio Robot klipper automatisk og uden behov for indgreb eller assistance.

4 Enkel og brugervenlig teknologi

Smart Technologies giver dig mulighed for at styre og overvåge robotplæneklipperen fra afstand og bruge stemmeassistenter.



2

Passer til enhver have

Der er en model for hver type have. Ambrogio imødekommer ethvert behov.

5

Mindre dyr er altid sikre

Ambrogio robot er ven med dine kæledyr og mindre dyr der lever i haven, den arbejder i sikker afstand indtil klingens stopper.

3

...Og græsaffald er ikke længere noget problem

Takket være Bio-klippe funktionen, omfordeles græsaffaldet på jorden så det fungerer som naturlig gødning for græsset.

6

Flere robotter arbejder i harmoni

Navigationssystemet giver dig mulighed for sikkert at styre flere robotter samtidigt, i et enkelt grønt område.



**MANGE MODELLER,
UDVIKLET TIL ENHVER
TYPE HAVE**

m²

4.36 elite RTK
(NEXTline)
NYHED



20.000

10.000

10.000

6.000

6.000

5.000

3.500

3.500

3.500

3.500

3.200

2.500

2.200

2.200

1.800

1.400

1.300

1.000

1.000

800

700

600

400

200



L400i DELUXE
(PROline)



L400i B
(PROline)



4.36 elite
(NEXTline)



QUAD elite
(NEXTline - WD)



4.0 elite
(NEXTline)



L250i ELITE
(PROline)



4.0 basic
(NEXTline - WD)
NYHED



TWENTY 25 elite
(NEXTline)



TWENTY elite s+
(NEXTline)



TWENTY ZR
(NEXTline)



TWENTY deluxe
(NEXTline)



L60 ELITE S+
(GREENline)

L250i ELITE S+
(PROline)



4.0 elite
(NEXTline - WD)
NYHED



TWENTY 29 elite
(NEXTline)



TWENTY 29 deluxe
(NEXTline)



4.0 basic
(NEXTline)



TWENTY 25 deluxe
(NEXTline)



TWENTY elite
(NEXTline)



L32 DELUXE
(GREENline)



L45 DELUXE
(GREENline)



L60 ELITE
(GREENline)





NEXTline

**DEN NYESTE
TEKNOLOGI AF ROBOT
PLÆNEKLIPPERE**

TWENTY ZR

NEXTline





m²
1.000

**INGEN INSTALLATION
AF KANTLEDNING**



Kunstig intelligens



Smart græs



Opdagelse af forhindringer med radar

Funktioner

| | |
|----------------------------------|-------------------|
| Kantledning | Nej |
| Opladning | Automatisk |
| Max tilladte hældning (%) | 45% |
| Gennemsnitlig arbejdstid (+-20%) | 04:00 |
| Lithium-Ion batteri (25,9V) | 1x5.0 Ah |

ZCS Connect
Mulighed (ekstra udstyr)
Geographic localisation
Geofence Alarm
Go Away
Go Home
Smart Assistant

Bløde gummibaghjul

Håndterer op til 4 arealer

Tilbehør



Garage blank sort



AMICO

Teknologi, der revolutionerer robotter til havearbejde

Twenty ZR repræsenterer den nyeste generation af robotplæneklippere. Robotten er udstyret med kunstig intelligens og radar, som gør den i stand til at genkende græs og græskanter. Twenty ZR er også i stand til at registrere objekter og forhindringer på afstand, uanset om de er står stille eller bevæger sig.

Twenty ZR er den nye kraftfulde og hurtige robot, der ikke har brug for en kantledning, takket være sin innovative teknologi kan den bevæge sig automatisk rundt i arbejdsområdet.

Den er udstyret med et enkelt og intuitivt tastatur og kan styres via APP. Den har en klingediameter på 18 centimeter og er perfekt til parceller på op til 1.000 kvadratmeter.



TWENTY

NEXTline




m²
1.300



Funktioner

| | |
|---------------------------|-------------------|
| Kantledning | Ja |
| Opladning | Automatisk |
| Max tilladte hældning (%) | 45% |

| Modeller | deluxe | elite | elite s+ |
|---------------------------------|-----------------|-----------------|-----------------|
| Arbejdsområde (m ²) | 700 | 1.000 | 1.300 |
| Arbejdstid | 02:00 h | 02:00 h | 04:00 h |
| Batteri | 1x5,0 Ah | 1x5,0 Ah | 1x5,0 Ah |

 **ZCS Connect**
(Elite - Elite S+)
Geographic localisation
Geofence Alarm
Go Away
Go Home
Smart Assistant

 **Bløde gummibaghjul**

 **Håndterer op til 8 arealer**

Tilbehør



Garage blank sort



AMICO

Baby af den nye generation

Den seneste mini robot udviklet til sofistikerede funktioner og respekt for miljøet. Batteriet og den effektive motor samt 18 cm klingen sikrer maksimal effektivitet og hastighed i græsklipningen, med minimal vægt og mindre aftryk på plænen.

Det perfekte produkt (model Twenty elite S+) til at opnå 4 timers kontinuerlig, effektiv klipping. Dette takket være 5.0Ah-batteriet og dets kvalitet i en fuld opladningscyklus. Den 18 cm stjerneklunge sikrer et præcist snit både på flade, jævne overflader og på mere ujævne underlag. Den kan administrere op til 8 zoner og er udstyret med regn sensor. For Elite og Elite S+ modellerne er det muligt at styre og overvåge robotten på afstand, takket være ZCS Connect modulet som er standard på disse modeller.



TWENTY 25

NEXTline



VIDEO

m²
1.800



Funktioner

| | |
|---------------------------|-------------------|
| Kantledning | Ja |
| Opladning | Automatisk |
| Max tilladte hældning (%) | 45% |

| Modeller | deluxe | elite |
|---------------------------------|-----------------|-----------------|
| Arbejdsområde (m ²) | 1.400 | 1.800 |
| Arbejdstid | 03:00 h | 03:00 h |
| Batteri | 1x5,0 Ah | 1x5,0 Ah |

ZCS Connect (Elite)

Geographic localisation
Geofence Alarm
Go Away
Go Home
Smart Assistant

Bløde gummibaghjul

Håndterer op til 8 arealer

Tilbehør



Garage blank sort



AMICO

Kompakt og pålidelig, til mellemstore haver

Twenty 25 Elite kombinerer kompakthed med effektive kulfri motorer. Kniven med en diameter på 25 centimeter sikrer stor præcision i klipningen af mellemstore græsplæner på op til 1.800 m².

Kraftfuld og praktisk, er Twenty 25 Elite en excellent butler til din have. 5.0 Ah batteriet sikrer 3 timers uafbrudt arbejde med automatisk genopladning.

Med Remote App er det også muligt at overvåge og styre robotten på afstand. (Elite model).



TWENTY 29

NEXTline



m²
3.500



Funktioner

| | |
|---------------------------|-------------------|
| Kantledning | Ja |
| Opladning | Automatisk |
| Max tilladte hældning (%) | 45% |

| Modeller | deluxe | elite |
|---------------------------------|-----------------|-----------------|
| Arbejdsområde (m ²) | 2.500 | 3.500 |
| Arbejdstid | 03:00 h | 06:00 h |
| Batteri | 1x5,0 Ah | 2x5,0 Ah |

ZCS Connect
(Elite)
Geographic localisation
Geofence Alarm
Go Away
Go Home
Smart Assistant

Bløde gummibaghjul

Håndterer op til 8 arealer

Tilbehør



Garage blank sort



AMICO

Kraftfuld og kompakt, fra mellem til store haver

Stærk og præcis. Twenty 29 er robotplæneklipperen der kan håndtere forhindringer på sin vej. Den er slank og har gummi baghjul.

Den er udstyret med 2 kraftfulde batterier og kan klippe plæner på op til 3.500 kvm med en imponerende 6 timers sammenhængende klippetid. Det er svært at finde noget bedre til denne pris! Intuitivt display og klippehåndtering med 4-punkt stjerneklinge på 29 cm i diameter.



4.0 basic

NEXTline



m²
2.200



Funktioner

| | |
|---------------------------|-------------------|
| Kantledning | Ja |
| Opladning | Automatisk |
| Max tilladte hældning (%) | 45% |

Batteri kits

| Power unit | LIGHT | MEDIUM | PREMIUM |
|---------------------------------|----------------------------|------------------------------|------------------------------|
| Arbejdsområde (m ²) | 1.000* anbefalet 800 | 1.400* anbefalet 1.200 | 2.200* anbefalet 1.800 |
| Arbejdstid | 01:30h | 03:00h | 04:00h |
| Batteri | 1x 3,45Ah | 1x6,9Ah | 1x10,35Ah |

* Platformen er designet til arbejdskrævende overflader, ved ideelle klippforhold: en enkel rektangulær flad græsplæne uden forhindringer eller ekstra områder og en moderat væksthastighed for græsplænen.



APP Bluetooth



Leddelt



Gummihjul

Tilbehør




Hjultænder



Garage blank sort



AMICO



ZDEFENCE

Den leddelte og fleksible robot

Ambrogio 4.0 Basic er i stand til at arbejde effektivt og altid med maksimal præcision og nøjagtighed på områder af forskellig størrelse takket være muligheden for at installere tre forskellige Power Units, som omdanner robotten. Det innovative design, de gummibelagte hjul og den kraftige motor arbejder den selvstændigt i enhver situation med mulighed for fjernstyring via APP. Blandt de særlige egenskaber ved Ambrogio 4.0 Basic er det, du vil sætte størst pris på, at den kan arbejde på overflader med store ujævnheder uden at miste klippeeffektivitet, takket være den leddelte aksel.



4.0 elite

NEXT line



VIDEO

m²
3.500



Funktioner

| | |
|---------------------------|------------|
| Kantledning | Ja |
| Opladning | Automatisk |
| Max tilladte hældning (%) | 45% |

Batteri kits

| Power unit | MEDIUM | PREMIUM | EXTRA PREMIUM |
|---------------------------------|------------------------------|------------------------------|------------------------------|
| Arbejdsområde (m ²) | 2.200* anbefalet 1.800 | 3.500* anbefalet 3.200 | 3.500* anbefalet 3.200 |
| Arbejdstid | 02:45h | 03:45h | 03:45h |
| Batteri | 1x6,9Ah | 1x10,35Ah | 1x10,35Ah |

* Platformen er designet til arbejdskrævende overflader, ved ideelle klippeforhold: en enkel rektangulær flad græsplæne uden forhindringer eller ekstra områder og en moderat væksthastighed for græsplænen.



ZCS Connect

Geographic localisation
Geofence Alarm
Go Away
Go Home
Smart Assistant



Leddelt



Gummihjul

Tilbehør




Hjultænder



Garage blank sort



AMICO



ZDEFENCE

Fleksibilitet og teknologi på højeste niveau

Ambrogio 4.0 Elite – en ægte eliteenhed i 4.0-serien - den er designet til at tilbyde alle fordelene ved modularitet og fleksibel brug. Ambrogio 4.0 Elite kan udstyres med tre forskellige Power Units og arbejde på store og ujævne græsarealer. Touchskærmen og det motoriserede klingjusteringssystem gør det endnu nemmere og hurtigere at bruge denne innovative robotplæneklipper. Standard ZCS Connect-systemet giver mulighed for at overvåge og styre robotten på afstand.



4.36 elite

NEXT line



VIDEO

m²
6.000

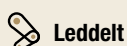


Funktioner

| | |
|---------------------------|-------------------|
| Kantledning | Ja |
| Opladning | Automatisk |
| Max tilladte hældning (%) | 45% |

Batteri kits

| Power unit | ULTRA PREMIUM |
|---------------------------------|-------------------|
| Arbejdsområde (m ²) | 6.000 |
| Arbejdstid | 04:00h |
| Batteri | 1x10,35 Ah |



Tilbehør



Hjultænder



Garage blank sort



AMICO

Kraftig og leddelt til store og vanskelige arealer

4.36 Elite-robotten er udstyret med en 36 cm stjerneklunge, et meget kraftigt batteri og er i stand til at arbejde på forholdsvis store områder. Når den er udstyret med Ultra Premium Power Unit-sættet, kan den klare grønne områder på 6000 kvadratmeter og arbejde uafbrudt i mere end 4 timer.

Ambrogio 4.36 Elite har en touchskærm og dens tilslutningsmuligheder gør, at den kan fjernstyres, også ved hjælp af stemmeassistenter. Den kan desuden samarbejde i hold (+InfinitySystem) med andre Ambrogio robotplæneklippere for at arbejde på endnu større områder.



4.36 elite RTK

NEXT line





CLOUD RTK

NYHED

m²
10.000



Ingen installation af kantledning



Avanceret RTK navigation



Kunstig intelligens

Funktioner

Kantledning

Nej

Opladning

Automatisk

Max tilladte hældning (%)

45%

Batteri kits

| Power unit | ULTRA PREMIUM |
|---------------------------------|---------------|
| Arbejdsområde (m ²) | 10.000 |
| Arbejdstid | 04:00h |
| Batteri | 1x10,35 Ah |



ZCS Connect

Geographic localisation
Geofence Alarm
Go Away
Go Home
Smart Assistant



Leddelt



Gummihjul

Tilbehør



Hjultænder




Garage blank sort



AMICO

Ultra præcis klipning på store og ujævnt terræn

Ambrogio 4.36 Elite med RTK Cloud-navigation er den ideelle robot til store områder med meget ujævnt terræn, der kræver præcis klipning af græs indenfor få centimeter, det hele uden installation af kantledning. Det innovative RTK navigationssystem gør det muligt for robotten at arbejde på store grønne områder (op til 10.000 m²), hvilket sikrer et ensartet og præcist snit selv ud til områdets kant med en maksimal afvigelse på 5 cm. Standard ZCS Connect sikrer at robotten kan overvåges når og hvor som helst, via Ambrogio Remote APP.



RTK ANTENNE*

* For mere information, kontakt din autoriserede forhandler.

4.0 og 4.36 Ambrogio modellerne

POWER UNIT OG GARANTI OP TIL 6 ÅR!

Ambrogio 4.0 og 4.36 er udstyret med en ny teknologisk platform, futurisk design og den avancerede form, som gør dem i stand til at klare ujævnt terræn på en bedre måde og tilpasse sig haver i forskellige former og størrelser.

Alle Power units har lithium-ion smart-batterier udstyret med Bluetooth-teknologi til at udveksle information med robotens hovedprint, for at optimere opladning og strømforbrug og til at overvåge selve batteriets tilstand.

Valget af Power Units bringer en opgradering til selve robotten: Batteristrømmen og opladningshastigheden gør det muligt at styre haver af forskellige størrelser på en mere effektiv måde med længere arbejdstider og kortere opladningstider, når de er forbundet med Ambrogio 4.0 og 4.36 modeller.

| | Power unit LIGHT | Power unit MEDIUM | | Power unit PREMIUM | | Power unit EXTRA PREMIUM | Power unit ULTRA PREMIUM |
|---------------|---------------------|----------------------|------------------|-----------------------|------------------|-----------------------------|-----------------------------|
| Modeller | 4.0 Basic | 4.0 Basic | 4.0 Elite | 4.0 Basic | 4.0 Elite | 4.0 Elite | 4.36 Elite |
| Opladning | Kontakt | Kontakt | | Kontakt | | Induktion | Kontakt |
| Batteri | 3,45 Ah | 6,9 Ah | | 10,35 Ah | | 10,35 Ah | 10,35 Ah |
| Batteri lader | 2.0 A | 5.0 A | | 8.0 A | | 8.0 A | 10.0 A |
| Arbejdstid | 1:30 h | 3:00 h | 2:45 h | 4:00 h | 3:45 h | 3:45 h | 4:00 h |
| Opladningstid | 2:00 h | 1:30 h | | 1:30 h | | 1:30 h | 1:30 h |



Garanti op til 6 år

2 års garanti

dækker de betingelser og begrænsninger der er angivet i garantihæftet



4 års forlænget garanti

Garantien dækker plastdele, der ikke udsættes for slitage og har produktionsfejl.

Garantien dækker elektroniske dele undtagen dele der er angivet under begrænsninger i garantihæftet.

Garantien dækker motorer begrænset op til 5.000 driftstimer.

For at den forlængede garanti er gyldig, er det obligatorisk at der hvert år udføres vinterservice hos autoriseret forhandler, denne service registreres på producentens hjemmeside. Der skal forespørges om denne service på producentens hjemmeside, som sikrer passende arkivering af de færdige udfyldte dokumenter.

NYHED

NEXTline 4WD

OFF-ROAD FLÅDEN TIL DE MEST
UDFORDRENDE PLÆNER

4WD
ELITE

4.0 basic

NEXTline 4WD



4WD**NYHED****2.200**
m²**Hældninger op til 60%****4-hjulstræk****Funktioner****Kantledning** **Ja****Opladning** **Automatisk****Max tilladte hældning (%)** **60%****Batteri kits**

| Power unit | MEDIUM | PREMIUM |
|---------------------------------|------------------------------|------------------------------|
| Arbejdsområde (m ²) | 1.400* anbefalet 1.200 | 2.200* anbefalet 1.800 |
| Arbejdstid | 03:00h | 04:00h |
| Batteri | 1x6,9 Ah | 1x10,35Ah |

* Platformen er designet til arbejdskrævende overflader, ved ideelle klippetilstande: en enkel rektangulær flad græsplæne uden forhindreder eller ekstra områder og en moderat væksthastighed for græsplænen.

**APP Bluetooth****Leddelt****Gummihjul****Tilbehør**

Hjultænder



Garage blank sort



AMICO

Maksimal fleksibilitet selv på de mest ekstreme skråninger

Ambrogio 4.0 Basic, i sin 4WD-version, klarer optimalt ujævne plæner med stigninger op til 60%. Designet til at fungere i komplekse situationer, er 4.0 Basic i stand til nemt at nå ethvert område af haven, inklusive kanter, med sikkerhed for en ensartet græsklipning.



4.0 elite

NEXTline 4WD



4WD

NYHED

m²
3.500



Hældninger op til 60%



4-hjulstræk

Funktioner

Kantledning **Ja**Opladning **Automatisk**Max tilladte hældning (%) **60%**

Batteri kits

| Power unit | MEDIUM | PREMIUM | EXTRA PREMIUM |
|---------------------------------|------------------------------|------------------------------|------------------------------|
| Arbejdsområde (m ²) | 2.200* anbefalet 1.800 | 3.500* anbefalet 3.200 | 3.500* anbefalet 3.200 |
| Arbejdstid | 02:45h | 03:45h | 03:45h |
| Batteri | 1x6,9 Ah | 1x10,35 Ah | 1x10,35 Ah |

* Platformen er designet til arbejdskrævende overflader, ved ideelle klippforhold: en enkel rektangulær flad græsplæne uden forhindringer eller ekstra områder og en moderat væksthastighed for græsplænen.



ZCS Connect

Geographic localisation
Geofence Alarm
Go Away
Go Home
Smart Assistant



Leddelt



Gummihjul

Tilbehør



Hjultænder



Garage blank sort



AMICO

Født klatrer, fleksibel og leddelt

4.0 Elite 4WD modellen er kendetegnet ved ekstrem modularitet kombineret med kraften fra 4-hjulstrækket. Robotten inkorporerer alle fordelene ved 4.0-linjen: fleksibilitet, kraft, ensartet og præcis klipning selv på meget ujævne overflader; den har evnen til at klare selv meget stejle plæner, med tørt eller vådt græs, takket være 4-hjulstrækket kombineret med de kraftige lithium-ion-batterier. Standard ZCS Connect modulet i Ambrogio Remote APP'en sikrer, at robotten altid er kontaktable, selv på afstand informerer den om GPS-positioner, notifikationer om uregelmæssigheder, tyveri og kan integreres med stemmeassistenter (Smart Home). En kraftfuld robot, der kan arbejde uafbrudt i næsten 4 timer under ekstreme forhold.



4.36 elite

NEXTline 4WD



4WD

NYHED

m²
6.000



Hældninger op til 65%



4-hjulstræk

Funktioner

| | |
|---------------------------|-------------------|
| Kantledning | Ja |
| Opladning | Automatisk |
| Max tilladte hældning (%) | 65% |

Batteri kits

| Power unit | ULTRA PREMIUM |
|---------------------------------|---------------|
| Arbejdsområde (m ²) | 6.000 |
| Arbejdstid | 04:00h |
| Batteri | 1x10,35 Ah |



ZCS Connect

Geographic localisation
Geofence Alarm
Go Away
Go Home
Smart Assistant



Leddelt



Gummihjul

Tilbehør



Hjultænder



Garage blank sort



AMICO

Styrke og smidighed til store og svært tilgængelig græsplæner

4WD-evolutionen af 4.36-modellen blev skabt for at imødekomme behovet for at klippe græs på store grønne områder, der er svære at håndtere. 4-hjulstræk, kombineret med de kraftige batterier, sikrer optimalt greb på enhver type terræn, ujævnt og med ekstreme hældninger, op til 65%.

4.36 Elite 4WD kan også arbejde i teams (+infinitysystem) kombineret med andre robotter fra Ambrogio-serien for at styre områder, der øges over tid. Fjernstyring er altid muligt takket være ZCS Connect-modulet som standard.



QUAD elite

NEXTline 4WD



VIDEO

m²
3.500



Hældninger op til 75%



Opdagelse af forhindringer med radar



4-hjulstræk med elektronisk retningsstyring

Funktioner

| | |
|-----------------------------------|-------------------|
| Kantledning | Ja |
| Opladning | Automatisk |
| Max tilladte hældning (%) | 75% |
| Gennemsnitlig arbejdstid (+/-20%) | 02:30 |
| Lithium-Ion batteri (25,9V) | 2x5.0 Ah |



ZCS Connect

Geographic localisation
Geofence Alarm
Go Away
Go Home
Smart Assistant



Motoriseret klingehøjdejustering



Avanceret klippesystemer

Tilbehør



Garage blank sort



AMICO



Haver med umulige skrånninger? Intet problem

Ambrogio Quad Elite er dedikeret til dem, der har haver med ekstremt stejle skrånninger, op til hele 75 %.

Takket være det effektive smart-batteri, det lineære og kompakte design og 4-hjulstræk med elektronisk styring, er robotten i stand til at arbejde sikkert på stejle skrånninger og på skrånende græskanter.

Quad Elite er også udstyret med en særlig radarsensor, der gør robotten i stand til at identificere mange typer forhindringer. For at sikre sikker og lydsvag drift af robotten, anbefales det at afgrænse alle faste forhindringer.



NEXTline



| MODEL BESKRIVELSE | TWENTY ZR | TWENTY Deluxe | TWENTY Elite |
|--|-------------------------------------|-------------------------------------|-----------------------------|
| KAPACITET | | | |
| Max klippe areal (m ²) (-20%)* | 1.000 | 700 | 1.000 |
| Motor type | Kulfri | Kulfri | Kulfri |
| Max tilladt hældning (%) | 45% | 45% | 45% |
| Anbefalet max hældning (%) | 35% | 35% | 35% |
| Max hældning ved ydre kant eller kantledning (%) | 20% | 20% | 20% |
| KLIPPESYSTEM | | | |
| Klinge type | 4 punkt stjerneklinge | 4 punkt stjerneklinge | 4 punkt stjerneklinge |
| Klippebredde (cm) | 18 | 18 | 18 |
| Klippehøjde (min-max) (mm) | 25-60 | 25-60 | 25-60 |
| Klinge højde justering | Manuel | Manuel | Manuel |
| Spiral klippesystem | Ja | Ja | Ja |
| "SDM" klippesystem | Nej | Nej | Ja |
| " +Infinity klippesystem | Nej | Nej | Nej |
| Selvnivilerende | - | - | - |
| Eco Mode | Ja | Ja | Ja |
| Regn sensor | Ja | Ja | Ja |
| Antal startpunkter | 4 | 8 | 8 |
| Mulige antal arbejdsområder inkl. hovedområdet | 4 | 4 | 4 |
| NAVIGATION | | | |
| ZCS Connect Modul (GPS, GSM) | Mulighed (ekstra udstyr) | Mulighed (ekstra udstyr) | Ja |
| KONTROL SYSTEMER | | | |
| Betjeningspanel | Tastatur & LED | Tastatur & LED | Tastatur & LED |
| APP Control | Bluetooth | Bluetooth | Bluetooth-GSM |
| Bluetooth | Ja | Ja | Ja |
| Smart Assistant | Kun ved tilkøb af ZCS Connect modul | Kun ved tilkøb af ZCS Connect modul | Ja |
| AMICO | Mulighed (ekstra udstyr) | Mulighed (ekstra udstyr) | Mulighed (ekstra udstyr) |
| SIKKERHED | | | |
| PIN kode | PIN Code via APP | PIN Code via APP | PIN Code via App & Geofence |
| STANDARD UDSTYR FOR INSTALLATION | | | |
| Kantledning (m) | 50 | 0 | 0 |
| Pløkker | 40 | 20 | 20 |
| Ladestation | Ja | Ja | Ja |
| Garage til ladestation | Mulighed (ekstra udstyr) | Mulighed (ekstra udstyr) | Mulighed (ekstra udstyr) |
| FUNKTIONER | | | |
| Robot størrelse (lxbxh) | 453x296x220 | 420X290X220 mm | 420X290X220 mm |
| Hjul type | Blød gummi | Blød gummi | Blød gummi |
| Lydniveau (dB(A)) | 59 | 59 | 59 |
| Støv-vandbeskyttelsesniveau | IPx5 | IPx5 | IPx5 |
| Max klippe areal m ² (-20%)* | 1.000 | 700 | 1.000 |
| Lithium-Ion batteri (25,9V) | 5,0Ah-130Wh | 5Ah-130Wh | 5Ah-130Wh |
| Antal batterier | 1x5,0Ah | 1x5,0Ah | 1x5,0Ah |
| Gennemsnitlig arbejdstid (+-20%) | 04:00 | 02:00 | 02:00 |
| Opladning | Kontakt | Kontakt | Kontakt |
| Batteri lader | 2,3A-68W | 2,3A-68W | 2,3A-68W |
| Vægt inkl. batterier (kg) | 7,5 | 7,1 | 7,2 |
| *m ² svarer til batteriets maksimale ydelse, baseret på græssets tilstand samt hvor kompleks plænen er. | | | |



| TWENTY Elite S+ | TWENTY 25 Deluxe | TWENTY 25 Elite | TWENTY 29 Deluxe | TWENTY 29 Elite |
|-----------------|------------------|-----------------|------------------|-----------------|
|-----------------|------------------|-----------------|------------------|-----------------|

| | | | | |
|--------|--------|--------|--------|--------|
| 1.300 | 1.400 | 1.800 | 2.500 | 3.500 |
| Kulfri | Kulfri | Kulfri | Kulfri | Kulfri |
| 45% | 45% | 45% | 45% | 45% |
| 35% | 35% | 35% | 35% | 35% |
| 20% | 20% | 20% | 20% | 20% |

| | | | | |
|-----------------------|-----------------------|-----------------------|-----------------------|-----------------------|
| 4 punkt stjerneklinge | 4 punkt stjerneklinge | 4 punkt stjerneklinge | 4 punkt stjerneklinge | 4 punkt stjerneklinge |
| 18 | 25 | 25 | 29 | 29 |
| 25-60 | 25-60 | 25-60 | 25-60 | 25-60 |
| Manuel | Manuel | Manuel | Automatisk | Automatisk |
| Ja | Ja | Ja | Ja | Ja |
| Ja | Nej | Ja | Nej | Ja |
| Nej | Nej | Nej | Nej | Ja |
| - | - | - | - | - |
| Ja | Ja | Ja | Ja | Ja |
| Ja | Ja | Ja | Ja | Ja |
| 8 | 8 | 8 | 8 | 8 |
| 4 | 4 | 8 | 8 | 8 |

| | | | | |
|----|--------------------------|----|--------------------------|----|
| Ja | Mulighed (ekstra udstyr) | Ja | Mulighed (ekstra udstyr) | Ja |
|----|--------------------------|----|--------------------------|----|

| | | | | |
|--------------------------|-------------------------------------|--------------------------|-------------------------------------|--------------------------|
| Tastatur & LED | Tastatur & LED | Tastatur & LED | Tastatur & LED | Tastatur & LED |
| Bluetooth - GSM | Bluetooth | Bluetooth - GSM | Bluetooth | Bluetooth - GSM |
| Ja | Ja | Ja | Ja | Ja |
| Ja | Kun ved tilkøb af ZCS Connect modul | Ja | Kun ved tilkøb af ZCS Connect modul | Ja |
| Mulighed (ekstra udstyr) | Mulighed (ekstra udstyr) | Mulighed (ekstra udstyr) | Mulighed (ekstra udstyr) | Mulighed (ekstra udstyr) |

| | | | | |
|-----------------------------|------------------|-----------------------------|------------------|-----------------------------|
| PIN Code via App & Geofence | PIN Code via APP | PIN Code via App & Geofence | PIN Code via APP | PIN Code via App & Geofence |
|-----------------------------|------------------|-----------------------------|------------------|-----------------------------|

| | | | | |
|--------------------------|--------------------------|--------------------------|--------------------------|--------------------------|
| 0 | 0 | 0 | 0 | 0 |
| 20 | 20 | 20 | 20 | 20 |
| Ja | Ja | Ja | Ja | Ja |
| Mulighed (ekstra udstyr) | Mulighed (ekstra udstyr) | Mulighed (ekstra udstyr) | Mulighed (ekstra udstyr) | Mulighed (ekstra udstyr) |

| | | | | |
|----------------|-------------|-------------|-------------|-------------|
| 420x290x220 mm | 534x263x386 | 534x263x386 | 534x263x386 | 534x263x386 |
| Blød gummi | Blød gummi | Blød gummi | Blød gummi | Blød gummi |
| 59 | 60 | 60 | 63 | 63 |
| IPx5 | IPx5 | IPx5 | IPx5 | IPx5 |

| | | | | |
|-------------|--------------|--------------|--------------|--------------|
| 1.300 | 1.400 | 1.800 | 2.500 | 3.500 |
| 5Ah - 130Wh | 5,0Ah- 130Wh | 5,0Ah- 130Wh | 5,0Ah- 130Wh | 10Ah - 260Wh |
| 1x5,0Ah | 1x5,0Ah | 1x5,0Ah | 1x5,0Ah | 2x5,0Ah |
| 04:00 | 03:00 | 03:00 | 03:00 | 06:00 |
| Kontakt | Kontakt | Kontakt | Kontakt | Kontakt |
| 5,0A - 150W | 2,3A - 68W | 2,3A - 68W | 5A - 150W | 8A- 235W |
| 7,5 | 10 | 10 | 12 | 12 |

NEXTline



| MODEL BESKRIVELSE | 4.0 Basic | 4.0 Elite |
|--|--|---|
| KAPACITET | | |
| Max klippe areal (m ²) (-20%)* | Op til max 2.200 m ² se powerunits* | Op til max 3.500m ² se powerunits* |
| Motor type | Kulfri | Kulfri |
| Max tilladt hældning (%) | 45% | 45% |
| Anbefalet max hældning (%) | 35% | 35% |
| Max hældning ved ydre kant eller kantledning (%) | 20% | 20% |
| KLIPPESYSTEM | | |
| Klinge type | 4 punkt stjerneklinge | 4 punkt stjerneklinge |
| Klippebredde (cm) | 25 | 25 |
| Klippehøjde (min-max) (mm) | 20-65 | 20-65 |
| Klippehøjde justering | Manuel | Automatisk |
| Spiral klippesystem | Ja | Ja |
| "SDM" klippesystem | Nej | Ja |
| "+ Infinity" klippesystem | Nej | Ja |
| Navigation GPS - RTK | - | - |
| Selvnivilerende | Ja | Ja |
| Eco Mode | Ja | Ja |
| Regn sensor | Ja | Ja |
| Antal startpunkter | 4 | 8 |
| Mulige antal arbejdsområder inkl. hovedområdet | 4 | 8 |
| NAVIGATION | | |
| ZCS Connect modul (GPS, GSM) | Mulighed (ekstra udstyr) | Ja |
| KONTROL SYSTEMER | | |
| Betjeningspanel | Tastatur & LED | Touchskærm |
| APP Kontrol | Bluetooth | Bluetooth-GSM |
| Bluetooth | Ja | Ja |
| Smart Assistant | Kun ved tilkøb af ZCS Connect modul | Ja |
| AMICO | Mulighed (ekstra udstyr) | Mulighed (ekstra udstyr) |
| ZDefence | Mulighed (ekstra udstyr) | Mulighed (ekstra udstyr) |
| SIKKERHED | | |
| PIN kode | PIN Code via APP | PIN & Geofence |
| STANDARD UDSTYR FOR INSTALLATION | | |
| Kantledning (m) | 0 | 0 |
| Pløkker | 20 | 20 |
| Ladestation | Ja | Ja |
| Garage til ladestation | Mulighed (ekstra udstyr) | Mulighed (ekstra udstyr) |
| FUNKTIONER | | |
| Robotstørrelse (lxbxh) | 635x464x300 mm | 635x464x330 mm |
| Hjul type | Flex Blød gummi | Flex Blød gummi |
| Lydniveau (dB(A)) | 63 | 63 |
| Støv-vandbeskyttelsesniveau | IPx5 | IPx5 |

| Batteri kits | Power unit LIGHT | Power unit MEDIUM | Power unit PREMIUM | Power unit MEDIUM | Power unit PREMIUM |
|--|------------------|-------------------|--------------------|-------------------|--------------------|
| Anbefalet klippeareal (m ²)* | 800 | 1.200 | 1.800 | 1.800 | 3.200 |
| Lithium-Ion batteri (25,9V) | 3.45Ah -86Wh | 6.9Ah -173Wh | 10.35Ah - 260Wh | 6.9Ah -173Wh | 10.35Ah - 260Wh |
| Antal batterier | 1x3.45Ah | 1X6.9Ah | 1x10.35.7Ah | 1X6.9Ah | 1x10.35.7Ah |
| Gennemsnitlig arbejdstid (+-20%) | 01:30 | 03:00 | 04:00 | 02:45 | 03:45 |
| Opladning | Kontakt | Kontakt | Kontakt | Kontakt | Kontakt |
| Batteri lader | 2.0A-60W | 5.0A-150W | 8.0A-235W | 5.0A-150W | 8.0A-235W |
| Vægt inkl. batterier (kg) | 15,0 | 15,3 | 15,6 | 15,5 | 15,8 |

*m² svarer til batteriets maksimale ydelse, baseret på græssets tilstand samt hvor kompleks plænen er.



4.36 Elite

4.36 Elite RTK

| | | |
|-----|--------------------------|--------------------------|
| ts* | 6.000 | 10.000 |
| | Kulfri | Kulfri |
| | 45% | 45% |
| | 35% | 35% |
| | 20% | 20% |
| | 4 punkt stjerneklinge | 4 punkt stjerneklinge |
| | 36 | 36 |
| | 20-65 | 20-65 |
| | Automatisk | Automatisk |
| | Ja | - |
| | Ja | - |
| | Ja | Ja |
| | - | Ja |
| | Ja | Ja |
| | Ja | - |
| | Ja | Ja |
| | 8 | - |
| | 8 | - |
| | Ja | Ja |
| | Touchskærm | Touchskærm |
| | Bluetooth-GSM | Bluetooth-GSM |
| | Ja | Ja |
| | Ja | Ja |
| | Mulighed (ekstra udstyr) | Mulighed (ekstra udstyr) |
| | Mulighed (ekstra udstyr) | Nej |
| | PIN & Geofence | PIN & Geofence |
| | 0 | 0 |
| | 20 | 20 |
| | Ja | Ja |
| | Mulighed (ekstra udstyr) | Mulighed (ekstra udstyr) |
| | 784x536x330 mm | 784x536x330 mm |
| | Flex Blød gummi | Flex Blød gummi |
| | 65 | 65 |
| | IPx5 | IPx5 |

| Power unit EXTRA PREMIUM | Power unit ULTRA PREMIUM | Power unit ULTRA PREMIUM |
|-----------------------------|-----------------------------|-----------------------------|
| 3.200 | 6.000 | 10.000 |
| 10.35Ah - 260Wh | 10.35Ah - 260 Wh | 10.35Ah - 260 Wh |
| 1x10.35.7Ah | 1x10.35 Ah | 1x10.35 Ah |
| 03:45 | 04:00 | 04:00 |
| Induktion | Kontakt | Kontakt |
| 8.0A-235W | 10.0A-300W | 10.0A-300W |
| 15,8 | 18 | 18 |


NEXTline **4WD**



| MODEL BESKRIVELSE | 4.0 Basic 4WD | 4.0 Elite 4WD |
|--|---|---|
| KAPACITET | | |
| Max klippeareal (m ²) (-20%)* | Op til max 2.200m ² se powerunits* | Op til max 3.500m ² se powerunits* |
| Motor type | 4WD Kulfri | 4WD Kulfri |
| Max tilladt hældning (%) | 60% | 60% |
| Anbefalet max hældning (%) | 55% | 55% |
| Max hældning ved ydre kant eller kantledning (%) | 55% | 55% |
| KLIPPESYSTEM | | |
| Klinge type | 4 punkt stjerneklinge | 4 punkt stjerneklinge |
| Klippebredde (cm) | 25 | 25 |
| Klippehøjde (min-max) (mm) | 30-75 | 30-75 |
| Klippehøjde justering | Manuel | Automatisk |
| Spiral klippesystem | Ja | Ja |
| "SDM" klippesystem | Nej | Ja |
| "+Infinity" klippesystem | Nej | Ja |
| Selvnivilerende | Ja | Ja |
| Eco Mode | Ja | Ja |
| Regn sensor | Ja | Ja |
| Antal startpunkter | 4 | 8 |
| Mulige antal arbejdsområder inkl. hovedområdet | 4 | 8 |
| NAVIGATION | | |
| ZCS Connect Modul (GPS, GSM) | Mulighed (ekstra udstyr) | Ja |
| KONTROL SYSTEMER | | |
| Betjeningspanel | Tastatur & LED | Touchskærm |
| APP kontrol | Bluetooth | Bluetooth-GSM |
| Bluetooth | Ja | Ja |
| Smart Assistant | Kun ved tilkøb af ZCS Connect modul | Ja |
| AMICO | Mulighed (ekstra udstyr) | Mulighed (ekstra udstyr) |
| Zdefence | Nej | Nej |
| SIKKERHED | | |
| PIN kode | PIN Code via APP | PIN & Geofence |
| STANDARD UDSKYR FOR INSTALLATION | | |
| Kantledning (m) | 0 | 0 |
| Pløkker | 20 | 20 |
| Ladestation | Ja | Ja |
| Garage til ladestation | Mulighed (ekstra udstyr) | Mulighed (ekstra udstyr) |
| FUNKTIONER | | |
| Robotstørrelse | 635x464x300 mm | 635x464x330 mm |
| Hjul type | Flex Blød gummi | Flex Blød gummi |
| Lydniveau (dB(A)) | 63 | 63 |
| Støv-vandbeskyttelsesniveau | IPx5 | IPx5 |


| Batteri kits | Power unit MEDIUM | Power unit PREMIUM | Power unit MEDIUM | Power unit PREMIUM |
|--|-------------------|--------------------|-------------------|--------------------|
| Anbefalet klippeareal (m ²)* | 1.200 | 1.800 | 1.800 | 3.200 |
| Lithium-Ion batteri (25,9V) | 6,9Ah - 173Wh | 10,35Ah - 260Wh | 6,9Ah - 173Wh | 10,35Ah - 260Wh |
| Antal batterier | 1x6,9 Ah | 1x10,35 Ah | 1x6,9 Ah | 1x10,35 Ah |
| Gennemsnitlig arbejdstid (+-20%) | 03:00 | 04:00 | 02:45 | 03:45 |
| Opladning | Kontakt | Kontakt | Kontakt | Kontakt |
| Batteri lader | 5.0A-150W | 8.0A-235W | 5.0A-150W | 8.0A-235W |
| Vægt inkl. batterier (kg) | - | - | - | - |

*m² svarer til batteriets maksimale ydelse, baseret på græssets tilstand samt hvor kompleks plænen er.



| | 4.36 Elite 4WD | QUAD Elite 4WD |
|-------|--------------------------|--------------------------|
| Pris* | 6.000 | 3.500 |
| | 4WD Kulfri | 4WD Kulfri |
| | 65% | 75% |
| | 60% | 70% |
| | 55% | 65% |
| | 4 punkt stjerneklinge | 4 punkt stjerneklinge |
| | 36 | 29 |
| | 30-75 | 25-70 |
| | Automatisk | Automatisk |
| | Ja | Ja |
| | Ja | Ja |
| | Ja | Ja |
| | Ja | Ja |
| | Ja | Ja |
| | Ja | Ja |
| | 8 | 8 |
| | 8 | 8 |
| | Ja | Ja |
| | Touchskærm | Touchskærm |
| | Bluetooth-GSM | Bluetooth-GSM |
| | Ja | Ja |
| | Ja | Ja |
| | Mulighed (ekstra udstyr) | Mulighed (ekstra udstyr) |
| | Nej | Nej |
| | PIN & Geofence | PIN & Geofence |
| | 0 | 0 |
| | 20 | 20 |
| | Ja | Ja |
| | Mulighed (ekstra udstyr) | Mulighed (ekstra udstyr) |
| | 784x536x330 mm | 533x533x333 |
| | Flex Blød gummi | Blød gummi |
| | 65 | 63 |
| | IPx5 | IPx5 |

| Power unit EXTRA PREMIUM | Power unit ULTRA PREMIUM | - |
|-----------------------------|-----------------------------|--------------|
| 3.200 | 6.000 | 3.500 |
| 10,35Ah - 260Wh | 10,35Ah - 260 Wh | 10Ah - 260Wh |
| 1x10,35 Ah | 1x10.35 Ah | 2x5,0Ah |
| 03:45 | 04:00 | 02:30 |
| Induktion | Kontakt | Kontakt |
| 8.0A-235W | 10.0A-300W | 8A- 235W |
| - | - | 18,5 |



PROline

**PROFESSIONALISME
OG ELEGANCE
I DIN HAVE**

L250i

PROline



VIDEO

m²
5.000



+INFINITYSYSTEM



Funktioner

| | |
|---------------------------|------------|
| Kantledning | Ja |
| Opladning | Automatisk |
| Max tilladte hældning (%) | 45% |

| Modeller | ELITE | ELITE S+ |
|---------------------------------|----------|----------|
| Arbejdsområde (m ²) | 3.200 | 5.000 |
| Arbejdstid | 03:30 h | 07:00 h |
| Batteri | 1x7,5 Ah | 2x7,5 Ah |

 **ZCS Connect**
Geographic localisation
Geofence Alarm
Go Away
Go Home
Smart Assistant

 **Gummihjul**

 **Håndterer
op til 8
arealer**

Tilbehør



Hjultænder



Garage blank sort



AMICO

Den teknologiske klassiker, altid banebrydende

L250i-serien er ideel til at give effektivitet og komfort til din brugeroplevelse. Udstyret med en utrolig høj arbejdstid, med 7 sammenhængende timers klipping (model Elite S+). Den støjsvage motor driver en 4-punkts stjerneklunge med en diameter på 29 cm. Den er indstillet til at lave et præcist snit mellem 25 og 70 mm i højden. Baghjulene er gummibelagt som er mere skånsomt for plænen.



L400i

PROline



VIDEO

m²
20.000



Funktioner

| | |
|---------------------------|-------------------|
| Kantledning | Ja |
| Opladning | Automatisk |
| Max tilladte hældning (%) | 45% |

| Modeller | B | DELUXE |
|---------------------------------|----------------|----------------|
| Arbejdsområde (m ²) | 10.000 | 20.000 |
| Arbejdstid | 06:00 h | 11:00 h |
| Batteri | 2x15Ah | 4x15 Ah |

ZCS Connect
Geographic localisation
Geofence Alarm
Go Away
Go Home
Smart Assistant

Gummihjul

Håndterer op til 8 arealer

Tilbehør



AMICO

Kraftfuld, unik og sofistikeret design

En elegant robotplæneklipper, udstyret med kulfiber skjold, og 11 timers arbejdstid (Deluxe modellen) er den perfekte allierede til meget store græsarealer som fx fodboldbaner, golfbaner og ved flyvepladser. Ambrogio L400i Deluxe kan takket være sine 15Ah-batterier arbejde uafbrudt i en halv dag. Med denne arbejdstid kan du dække op til 20.000 m². En anden fordel er at robotten udstyret med elektrisk klingehøjdejustering og med de 3 stjerneklinger har den en samlet klippebredde på 84 centimeter.

Et perfekt snit der kan justeres mellem 25 og 70 millimeter i højden. Med ZCS Connect modulet kan den fjernstyres med et enkelt klik.



PROline



| MODEL BESKRIVELSE | L250i Elite | L250i Elite S+ |
|--|--------------------------|--------------------------|
| KAPACITET | | |
| Max klippe areal (m ²) (-20%)* | 3.200 | 5.000 |
| Motor type | Kulfri | Kulfri |
| Lithium-Ion batteri (25,9V) | 1x7,5 Ah | 2x7,5 Ah |
| Max tilladt hældning (%) | 45% | 45% |
| Anbefalet max hældning (%) | 35% | 35% |
| Max hældning ved ydre kant eller kantledning (%) | 20% | 20% |
| Gennemsnitlig arbejdstid (+-20%) | 03:30 | 07:00 |
| Opladning | Kontakt | Kontakt |
| KLIPPESYSTEM | | |
| Klinge type | 4 punkt stjerneklinge | 4 punkt stjerneklinge |
| Klippebredde (cm) | 29 | 29 |
| Klippehøjde (min-max) (mm) | 25-70 | 25-70 |
| Klippehøjde justering | Manuel | Manuel |
| Spiral klippesystem | Ja | Ja |
| "SDM" klippesystem | Ja | Ja |
| " +Infinity" klippesystem | Ja | Ja |
| Selvnivilerende | Ja | Ja |
| Eco Mode | Ja | Ja |
| Regn sensor | Ja | Ja |
| Antal startpunkter | 8 | 8 |
| Mulige antal arbejdsområder inkl. hovedområdet | 8 | 8 |
| NAVIGATION | | |
| ZCS Connect Modul (GPS, GSM) | Ja | Ja |
| KONTROL SYSTEMER | | |
| Betjeningspanel | Touchskærm | Touchskærm |
| APP kontrol | Bluetooth-GSM | Bluetooth-GSM |
| Bluetooth | Ja | Ja |
| Smart Assistant | Ja | Ja |
| AMICO | Mulighed (ekstra udstyr) | Mulighed (ekstra udstyr) |
| SIKKERHED | | |
| PIN kode | Pin & Geofence | Pin & Geofence |
| STANDARD UDSKYR FOR INSTALLATION | | |
| Kantledning (m) | 0 | 0 |
| Pløkker | 20 | 20 |
| Ladestation | Ja | Ja |
| Garage til ladestation | Mulighed (ekstra udstyr) | Mulighed (ekstra udstyr) |
| FUNKTIONER | | |
| Vægt inkl. batterier (kg) | 15,3 | 16,2 |
| Robotstørrelse (lxbxh) | 580x500x290 mm | 580x500x290 mm |
| Hjul type | Flex Blød gummi | Flex Blød gummi |
| Lydniveau (dB(A)) | 63 | 63 |
| Støv-vandbeskyttelsesniveau | IPx4 | IPx4 |
| *m ² svarer til batteriets maksimale ydelse, baseret på græssets tilstand samt hvor kompleks plænen er. | | |



| | L400i B | L400i Deluxe |
|--|--------------------------|--------------------------|
| | 10.000 | 20.000 |
| | Kulfri | Kulfri |
| | 2x15Ah | 4x15Ah |
| | 45% | 45% |
| | 35% | 35% |
| | 20% | 20% |
| | 06:00 | 11:00 |
| | Kontakt | Kontakt |
| | 4 punkt stjerneklinge | 4 punkt stjerneklinge |
| | 84 (3 stjerneklinger) | 84 (3 stjerneklinger) |
| | 25-70 | 25-70 |
| | Automatisk | Automatisk |
| | Ja | Ja |
| | Ja | Ja |
| | Ja | Ja |
| | - | - |
| | Ja | Ja |
| | Ja | Ja |
| | 8 | 8 |
| | 8 | 8 |
| | Ja | Ja |
| | Touchskærm | Touchskærm |
| | Bluetooth-GSM | Bluetooth-GSM |
| | Ja | Ja |
| | Ja | Ja |
| | Mulighed (ekstra udstyr) | Mulighed (ekstra udstyr) |
| | Pin & Geofence | Pin & Geofence |
| | 0 | 0 |
| | 100 | 100 |
| | Ja | Ja |
| | - | - |
| | 45 | 49 |
| | 1.200x977x372 mm | 1.200x977x372 mm |
| | Flex Blød gummi | Flex Blød gummi |
| | 69 | 69 |
| | IP44 | IP44 |



GREENline

**ENKEL OG
EFFEKTIV**

L60

GREENline



VIDEO



SÆLGES OGSÅ
ON-LINE

m²
400

**INGEN INSTALLATION
AF KANTLEDNING**

Funktioner

| | |
|---------------------------|---------------|
| Kantledning | Nej |
| Opladning | Manuel |
| Max tilladte hældning (%) | 50% |

| Modeller | ELITE | ELITE S+ |
|---------------------------------|-----------------|-----------------|
| Arbejdsområde (m ²) | 200 | 400 |
| Arbejdstid | 02:00 h | 03:00 h |
| Batteri | 1x5,0 Ah | 1x7,5 Ah |



**Bluetooth
Receiver**



ZGS Sensor
Opdagelse af græs og huller



**Eco Mode
Sensor**
Genkender allerede
klippet græs

Tilbehør



AMICO



En klassiker af have robotter

Ambrogio L60 er egnet til klipping af små græsplæner, uden kantråd. Robotten genkender andre overflader end græsset og undgår disse takket være ZGS-sensoren.

4-punkt stjerneklingen muliggør absolut præcisionsklipping selv på skråninger på 50%. Alt dette er muligt med 4-hjulstrækket, som giver en let og manøvreduktig plæneklipper.



L15 DELUXE

GREENline



VIDEO



SÆLGES OGSÅ
ON-LINE

m²
600



Funktioner

| | |
|-----------------------------------|------------|
| Kantledning | Ja |
| Opladning | Automatisk |
| Max tilladte hældning (%) | 45% |
| Gennemsnitlig arbejdstid (+/-20%) | 02:00 |
| Lithium-Ion batteri (25,9V) | 1x5,0 Ah |



Bluetooth
Receiver



Eco Mode
Sensor
Genkender allerede
klippet græs



Håndterer
op til
4 arealer

Tilbehør



Garage blank sort



AMICO

Lille, stærk og unik

Ambrogio L15 Deluxe: den lille, futuristiske robotplæneklipper velegnet til små grønne arealer på op til 600 kvadratmeter, hvor der kræves præcis klipping. Robotten kan programmeres og styres via Ambrogio Remote-Appen, har et enkelt og brugervenlig Led-tastatur og organiserer sine arbejdscyklusser med maksimal hastighed, effektivitet og perfektion. Ideelt til dem som ønsker en simpel robot uden at gå på kompromis med avanceret teknologi.



L32 DELUXE

GREENline



VIDEO



SÆLGES OGSÅ
ON-LINE

m²
800

Funktioner

| | |
|-----------------------------------|------------|
| Kantledning | Ja |
| Opladning | Automatisk |
| Max tilladte hældning (%) | 45% |
| Gennemsnitlig arbejdstid (+/-20%) | 01:00 |
| Lithium-Ion batteri (25,9V) | 1x2,5 Ah |



Bluetooth
Receiver



Eco Mode
Sensor

Genkender allerede
klippet græs



Håndterer
op til
4 arealer

Tilbehør



Hjultænder



Garage blank sort



Kompakt til komplekse haver

Ambrogio L32 Deluxe er skabt til at klare komplicerede situationer: små, uregelmæssigt formede haver med små passager, svært tilgængelige områder og snævre manøvrepladser. Den lille størrelse, det kompakte design og den kraftige motor gør, at denne lille robot arbejder nemt selv i en svært utilgængelig have



GREENline



| MODEL BESKRIVELSE | L60 Elite | L60 Elite S+ |
|--|-------------------------------------|-------------------------------------|
| KAPACITET | | |
| Max klippe areal (m ²) (-20%)* | 200 | 400 |
| Motor type | Kulfri | Kulfri |
| Lithium-Ion batteri (25,9V) | 1x5,0 Ah | 1x7,5 Ah |
| Max tilladt hældning (%) | 50% | 50% |
| Anbefalet max hældning (%) | 40% | 40% |
| Max hældning ved ydre kant eller kantledning (%) | - | - |
| Gennemsnitlig arbejdstid (+/-20%) | 02:00 | 03:00 |
| Opladning | Manuel | Manuel |
| KLIPPESYSTEM | | |
| Klinge type | 4 punkt stjerneklinge | 4 punkt stjerneklinge |
| Klippebredde (cm) | 25 | 25 |
| Klippehøjde (min-max) (mm) | 42-48 | 42-48 |
| Spiral klippesystem | - | - |
| ZGS Sensorer (græs/drop) | Ja | Ja |
| Eco Mode | Ja | Ja |
| Regn sensor | No | No |
| Antal startpunkter | 1 | 1 |
| Mulige antal arbejdsområder inkl. hovedområdet | 1 | 1 |
| NAVIGATION | | |
| ZCS Connect Modul (GPS, GSM) | Mulighed (ekstra udstyr) | Mulighed (ekstra udstyr) |
| KONTROL SYSTEMER | | |
| Betjeningspanel | Tastatur & LED | Tastatur & LED |
| APP kontrol | Bluetooth | Bluetooth |
| Bluetooth | Ja | Ja |
| Smart Assistant | Kun ved tilkøb af ZCS Connect modul | Kun ved tilkøb af ZCS Connect modul |
| AMICO | Mulighed (ekstra udstyr) | Mulighed (ekstra udstyr) |
| SIKKERHED | | |
| PIN kode | PIN Code via APP | PIN Code via APP |
| STANDARD UDSTYR FOR INSTALLATION | | |
| Kantledning (m) | Ikke nødvendigt | Ikke nødvendigt |
| Pløkker | Ikke nødvendigt | Ikke nødvendigt |
| Ladestation | - | - |
| Garage til ladestation | - | - |
| FUNKTIONER | | |
| Vægt inkl. batterier (kg) | 8,3 | 8,6 |
| Robotstørrelse (lxbxh) | 440x360x200 mm | 440x360x200 mm |
| Lydniveau (dB(A)) | 65 | 65 |
| Støv-vandbeskyttelsesniveau | IPx4 | IPx4 |

*m² svarer til batteriets maksimale ydelse, baseret på græssets tilstand samt hvor kompleks plænen er.



L15 Deluxe

L32 Deluxe

| | |
|-------------------------------------|-------------------------------------|
| 600 | 800 |
| Kulfri | Kulfri |
| 1x5,0 Ah | 1x2,5 Ah |
| 45% | 45% |
| 35% | 35% |
| 20% | 20% |
| 02:00 | 01:00 |
| Kontakt | Kontakt |
| 4 punkt stjerneklinge | 4 punkt stjerneklinge |
| 18 | 25 |
| 25-60 | 25-60 |
| Ja | Ja |
| - | - |
| Ja | Ja |
| Ja | Ja |
| 4 | 4 |
| 4 | 4 |
| Mulighed (ekstra udstyr) | Mulighed (ekstra udstyr) |
| Tastatur & LED | Tastatur & LED |
| Bluetooth | Bluetooth |
| Ja | Ja |
| Kun ved tilkøb af ZCS Connect modul | Kun ved tilkøb af ZCS Connect modul |
| Mulighed (ekstra udstyr) | Mulighed (ekstra udstyr) |
| PIN Code via APP | PIN Code via APP |
| 100 | 100 |
| 100 | 100 |
| Ja | Ja |
| Mulighed (ekstra udstyr) | Mulighed (ekstra udstyr) |
| 7,1 | 10,7 |
| 420x290x220 mm | 540x450x252 mm |
| 59 | 59 |
| IPx5 | IPx4 |

Den der vælger Ambrogio, finder en allieret



TEKNOLOGI

Ambrogio robot er et avanceret teknologisk produkt: APP og ZCS Connect modul til at overvåge og styre robotten selv på afstand, ZCS Innovative Inside+ på modeller også til det professionelle marked og avancerede klippesystemer med RTK navigationssystemer og +InfinitySystem.



SMART & GRØN

Ambrogio robot er et miljøvenligt produkt, der respekterer miljøet og kæledyr, som giver en smuk og tilgængelig have.



TILBEHØR

Et komplet udvalg af tilbehør til at holde din Ambrogio robot på sit bedste.





Leder du efter bekvemmelighed med letanvendelig teknologi? Ambrogio er altid kun et klik væk!

Ambrogio Robot er superteknologisk: Takket være den dedikerede APP Ambrogio Remote kan du styre robotten og downloade Manuelerne når du har brug for det.

Med ZCS Connect* modulet kan du også:

- Styre og overvåge robotten selv på afstand
- Tjekke positionen på robotten for altid at vide hvor Ambrogio er
- Have et avanceret tyverisikringssystem der sender en advarsel hvis Ambrogio robot forlader arbejdsområdet.

Ambrogio Remote APP er tilgængelig til både Android og iOS: du kan downloade den fra Google Play eller Apple Store.

Vil du have bekvemmeligheden af stemme kommandoer? Styr Ambrogio med Siri, Google Home eller Alexa

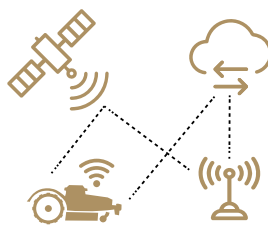
Ambrogio robot modeller der er udstyret med ZCS Connect kan også styres med de mest almindeligt anvendte stemmeassistenter såsom Siri, Google Home og Alexa, gennem Smart Assistant-funktionen.

Med stemmeassistenterne kan du sende stemmekommandoer til robotten, få information om dens drift og anmode om data og statistik.

*Standard på mange af Ambrogios modeller 2023.



ZCS CLOUD RTK



Præcisionsklipping i centimeter på store områder, uden installation af kantledning?

Intet kunne være nemmere!

Satellitnavigationssystemet **ZCS CLOUD RTK*** (Real Time Kinematic), gør det muligt for en eller flere robotter at klare store områder, op til 10.000 m², med navigationsnøjagtighed i centimeter uden behov for kantledning. ZCS Cloud RTK bruger satellitteknologi kombineret med Skyen, for konstant at kende sin præcise position i haven, ved hjælp af korrigeringsantennen som robotten skal være under 15 km fra.

Alt dette udmønter sig i en ekstrem præcision af navigation og klipping, op til 5 cm fra kanten af området og i snævre områder som ellers er svære at nå. Fordelene er talrige og betyder ingen installation af kantledning, arbejds effektivitet og alsidig brug.

*Standard i Ambrogio 4.36 Elite RTK modellen.



Skal du øge antallet af kvadratmeter i din have? Nogle Ambrogio modeller kan tilpasses!

Det bedste valg for dig: +Infinity System

Dette innovative navigationssystem gør det muligt, at flere robotter deler arbejdsområdet på samme tid og styrer det samme område, for præcis og fuldstændig klipping af hele området.

Robotter som udstyres med **+INFINITYSYSTEM** tilpasser sig områderne, også hvis arealer ændres i størrelse over

tid. Tilstødende arealer der også skal indgå i haven, kan håndteres i perfekt kombination med de eksisterende grønne områder.

+INFINITYSYSTEM* skaber via Cloud-teknologierne og ZCS Connect teknologien et konstant delt virtuelt kort på det område, der skal klippes. Det delte kort gør det muligt for robotter at kende de allerede klippede områder, dermed optimeres arbejdstiden.



SMART & GRØN

AMICO



VIDEO

Elsker din firbenede ven at løbe rundt på græsplænen? Med Ambrogio er din hund altid i sikkerhed!

Ambrogio er kæledyrenes robotven: den respekterer og beskytter små kæledyr og dyr.

...Og hvis du vil være helt sikker, kan du regne med AMICO, en mikroenhed der installeres på kæledyrets halsbånd, så robotten kan arbejde på sikker afstand, indtil klingens automatisk slukker.

AMICO er sikker og uskadelig og forårsager ikke ubehag for dine små venner.

AMICO fås til alle modeller i Ambrogio-serien. Hvis du ønsker flere oplysninger, kan du kontakte vores specialiserede forhandlernetværk.



ZDEFENCE



VIDEO

Plager myggene dig? Ambrogio har løsningen: et naturligt skjold mod irriterende insekter!

**ZDefence* fra Ambrogio
Robot er et naturligt, enkelt
og effektivt forsvarssystem
mod myg.**

Hvordan fungerer det?

Takket være brugen af et naturligt biologisk nedbrydeligt middel, der virker som en barriere mod myg, samtidig med at man undgår at sprede kemikalier i miljøet, vil din have være fri for de irriterende insekter, indbydende og behagelig, selv i skumringen.






*Kompatibel med Ambrogio 4.0 og 4.36 modeller



TILBEHØR



Smart & Grøn

| | Produkter | Varenummer | Ambrogio model |
|---|---------------------------------|--------------------|--|
|  | Dyrevenlig enhed (AMICO) | 030Z22500A | TWENTY Z3 TWENTY TWENTY 25 TWENTY 29 4.0 4.36 elite 4.36 elite RTK QUAD elite  4.0  4.36 elite  L60 L15 DELUXE L32 L250 L400 |
|  | Enhed mod myg (ZDEFENCE) | Kontakt ladning | 042Z95025A |
| | | Induktions ladning | 042Z95024A |
| | | | 4.0 4.36 elite |



Garager


| | Produkter | Varenummer | Ambrogio model |
|---|-------------------|------------|-----------------------------------|
|  | Garage blank sort | 015Z11800A | TWENTY Z3 TWENTY L15 DELUXE |
|  | Garage blank sort | L29Z04410A | TWENTY 25 TWENTY 29 |
|  | Garage blank sort | 051A00050A | L32 |
|  | Garage blank sort | 110Z66200A | L250 |
|  | Garage blank sort | 075Z45800A | 4.0 4.36 elite QUAD elite |
|  | Garage blank sort | 042Z58600A | 4.0 4WD 4.36 elite 4WD |



Hjultænder

| | Produkter | Varenummer | Ambrogio model |
|--|------------|------------|---------------------------------|
|  | Hjultænder | 051Z50900A | L32 |
|  | Hjultænder | 110Z62600A | L250 |
|  | Hjultænder | 042Z21900A | 4.0 4.36 elite |

Installations kit

| | Produkter | Varenummer | | |
|---|---------------------------|-------------|-------------|--------------------|
|  | Installation kit S | 200A00060A | | |
| | 150 m kantledning Ø 2.5 | | 300 pløkker | 3 lednings samlere |
| | Installation kit M | | 200A00065A | |
| | 150 m kantledning Ø 3.4 | 300 pløkker | | 3 lednings samlere |
| | Installation kit L | 200A00070A | | |
| | 300 m kantledning Ø 3.4 | | 500 pløkker | 6 lednings samlere |



Smarte løsninger til en bæredygtig fremtid

Robotspecialisterne

Siden 2000, er Ambrogio robotplæneklippere blevet designet, produceret og kontinuerligt og konstant udviklet af Zucchetti Centro Sistemi, en Italiensk leder inden for innovation.

Oplev Ambrogio robot hos din nærmeste autoriserede forhandler

- » Teknisk og professionel rådgivning (førsalg-service)
- » Specialiseret support og garantihåndtering (eftersalg-service)
- » Garanti for originale reservedele





AMBROGIO R O B O T

THE ROBOTIC LAWNMOWER



Zucchetti Centro Sistemi SpA

Via Lungarno, 305
52028 - Terranuova B.ni (AR) - Italy
Phone +39 055 91971 - Fax +39 055 9197515



Ambrogio Robot



ambrogiorobot.com

Forhandler